

INDICADORES EDUCATIVOS DE LA ENTIDAD							NACIONAL	
		12-13	13-14	14-15	15-16	16-17	17-18	
PREESCOLAR	Atención de 3 años	39.3	41.5	23.6	23.9	38.8	39.3	48.0
	Atención de 4 años	75.0	74.4	64.1	66.4	77.0	75.7	91.5
	Atención de 5 años	64.5	62.2	89.5	90.1	62.2	60.6	81.1
	Atención de 3, 4 y 5 años	59.6	59.6	59.7	60.2	59.3	58.5	73.6
	Cobertura	59.6	59.6	59.8	60.3	61.2	60.7	73.9
PRIMARIA	Cobertura (6 a 11 años)	103.4	102.4	101.6	101.2	101.2	101.4	105.0
	Eficiencia Terminal	93.8	95.7	96.6	97.1	99.9	97.5	96.9
	Abandono escolar	0.6	0.4	0.3	0.2	0.2	0.3	0.8
	Reprobación	0.5	1.2	0.8	0.9	1.0	1.0	1.0
SECUNDARIA	Cobertura (12 a 14 años)	91.4	92.8	93.7	92.3	90.8	90.1	97.5
	Absorción	94.2	94.4	94.6	94.4	94.6	93.2	97.6
	Eficiencia Terminal	83.2	83.5	84.0	82.2	82.1	82.8	85.8
	Abandono escolar	5.5	5.9	6.2	6.4	6.0	5.0	4.9
	Reprobación	17.2	13.9	13.3	13.0	13.6	14.7	5.3
MEDIA SUPERIOR ¹⁾ (escolarizada y mixta)	Cobertura (15 a 17 años)	66.8	69.1	71.9	73.3	74.3	74.1	78.5
	Absorción	117.5	106.3	107.7	109.3	108.4	109.5	100.3
	Eficiencia Terminal	56.4	57.8	57.9	62.7	59.8	61.9	66.6
	Abandono escolar	16.7	14.7	15.8	15.5	17.0	13.5	13.3
	Reprobación	33.2	25.2	29.1	31.8	30.9	29.2	13.2
SUPERIOR (licenciatura escolarizada)	Cobertura (18 a 22 años)	33.0	34.1	35.6	36.1	37.5	37.8	33.0
	Absorción	89.2	87.2	87.6	86.6	85.9	85.6	74.0
	Abandono escolar	5.9	4.9	7.5	6.6	8.1	6.8	6.8
Analfabetismo		3.2	3.1	3.0	2.3	1.8	1.7	4.4
Grado promedio de escolaridad		9.0	9.1	9.2	9.3	9.4	9.5	9.4

La cobertura ha sido calculada de acuerdo a los nuevos rangos de edad establecidos por la SEP, considerando la edad cumplida del alumnado al 1 de septiembre del año en que inició el ciclo escolar y cifras de población (estimaciones) de CONAPO 2013.

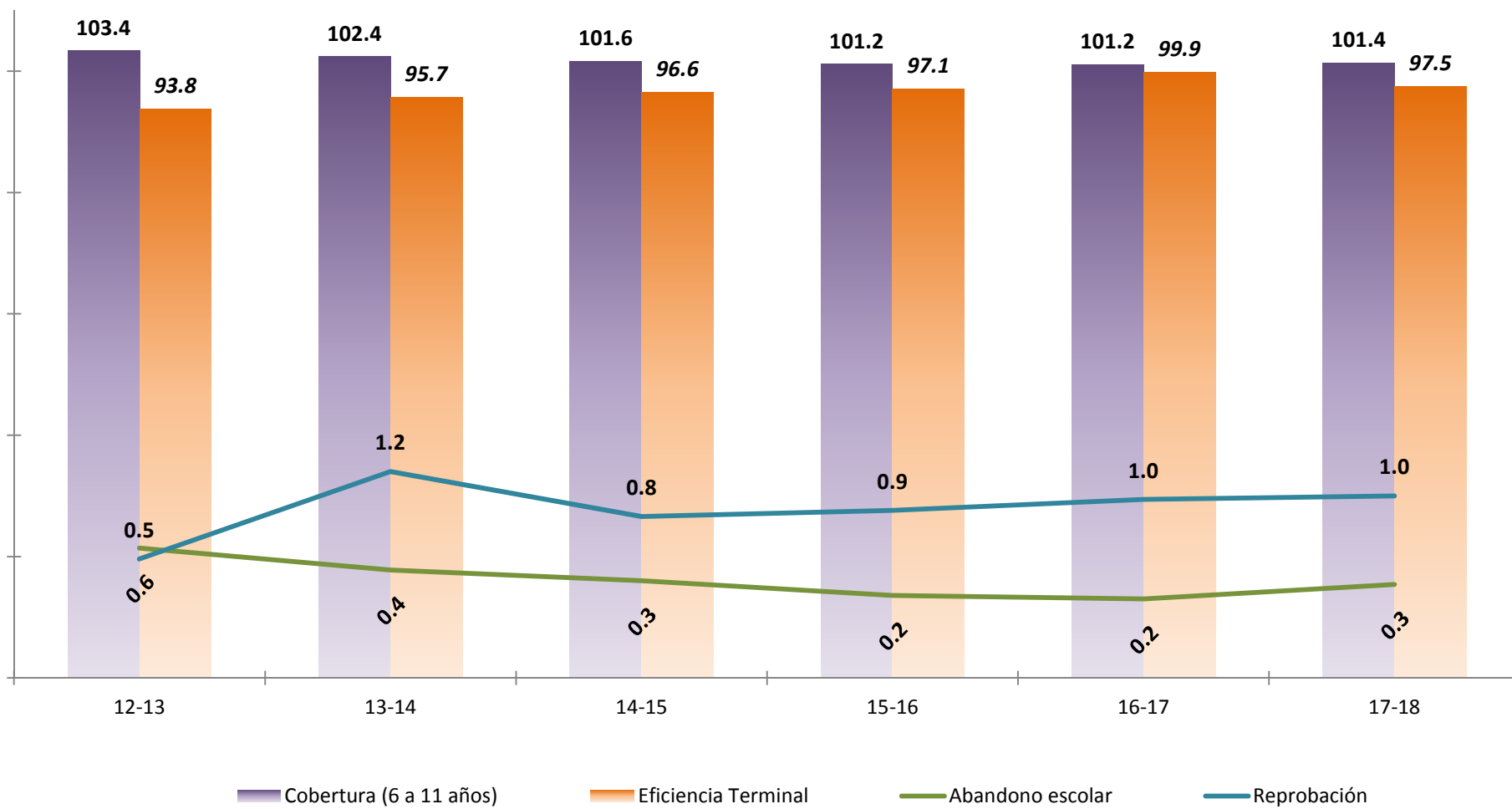
Los indicadores nacionales son calculados por la SEP, y presenta cifras estimadas en sus indicadores de eficiencia terminal, abandono escolar y reprobación.

¹⁾ Los indicadores de Media Superior incluyen la modalidad mixta a partir del ciclo 16-17; previo a ello sólo se considera la modalidad escolarizada para su cálculo.

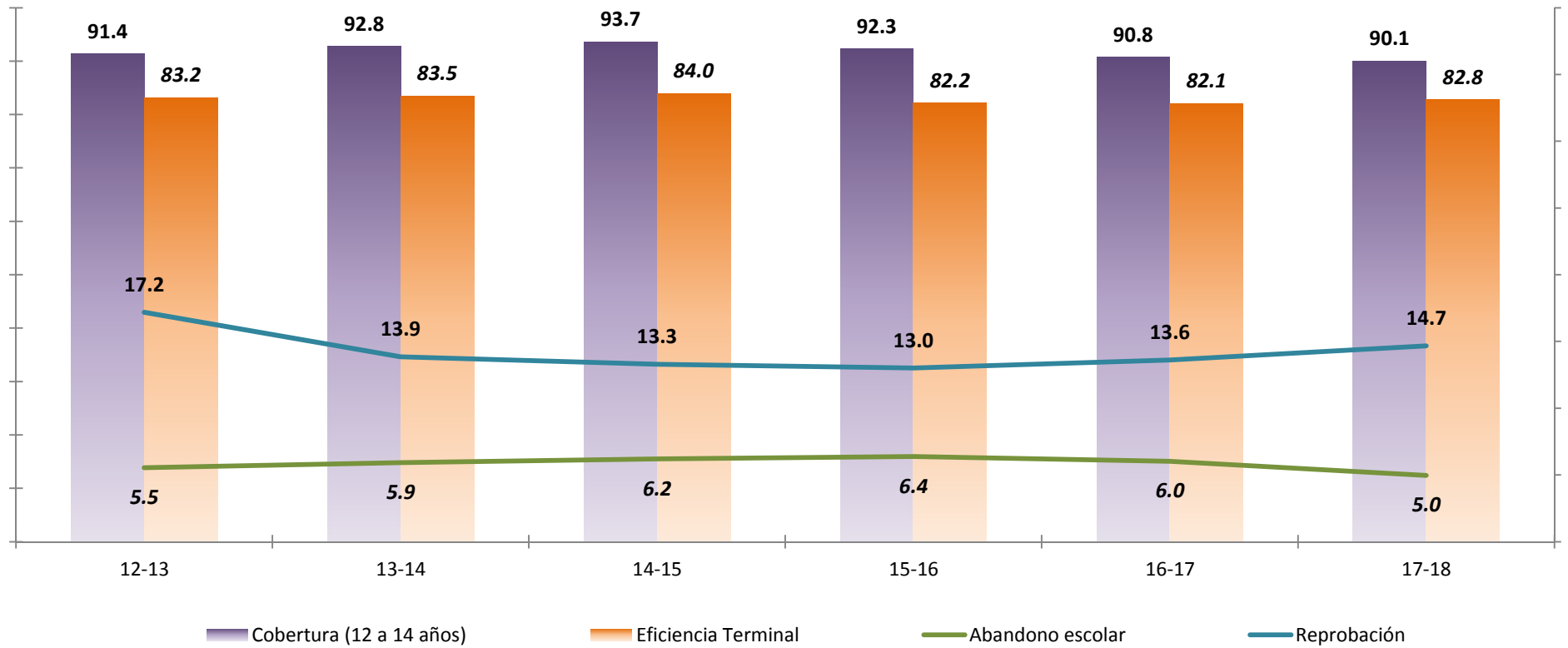
INDICADORES 2017-2018

Indicador (%)	Preescolar	Primaria	Secundaria	Media superior	Superior
Atención 3 años	39.3				
Atención 4 años	75.7				
Atención 5 años	60.6	33.4			
Atención 3-5 años	58.5				
Cobertura	60.7	101.4	90.1	74.1	37.8
Absorción			93.2	109.5	85.6
Eficiencia Terminal		97.5	82.8	61.9	
Abandono escolar		0.3	5.0	13.5	6.8
Reprobación		1.0	14.7	29.2	

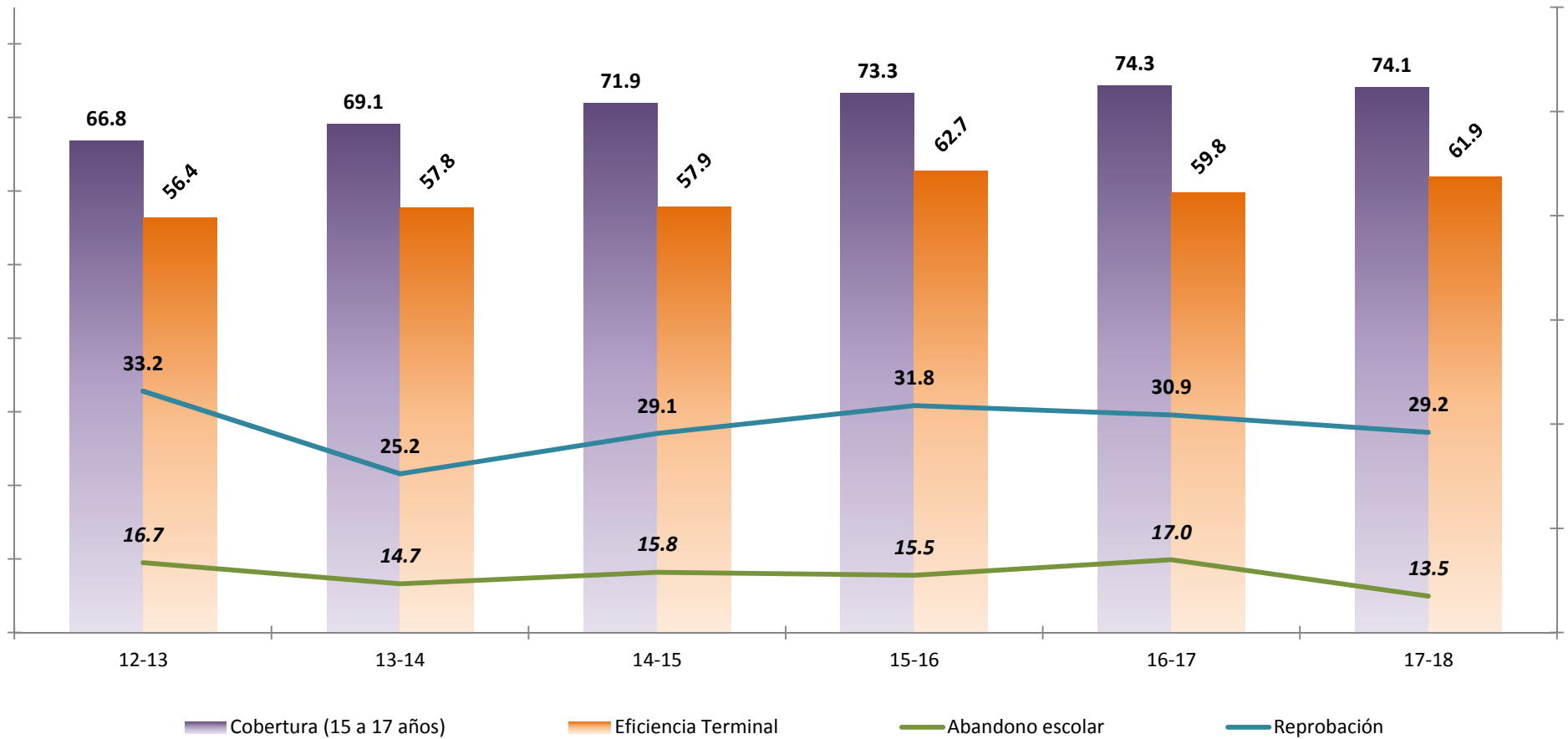
Indicadores de educación primaria



Indicadores de educación secundaria

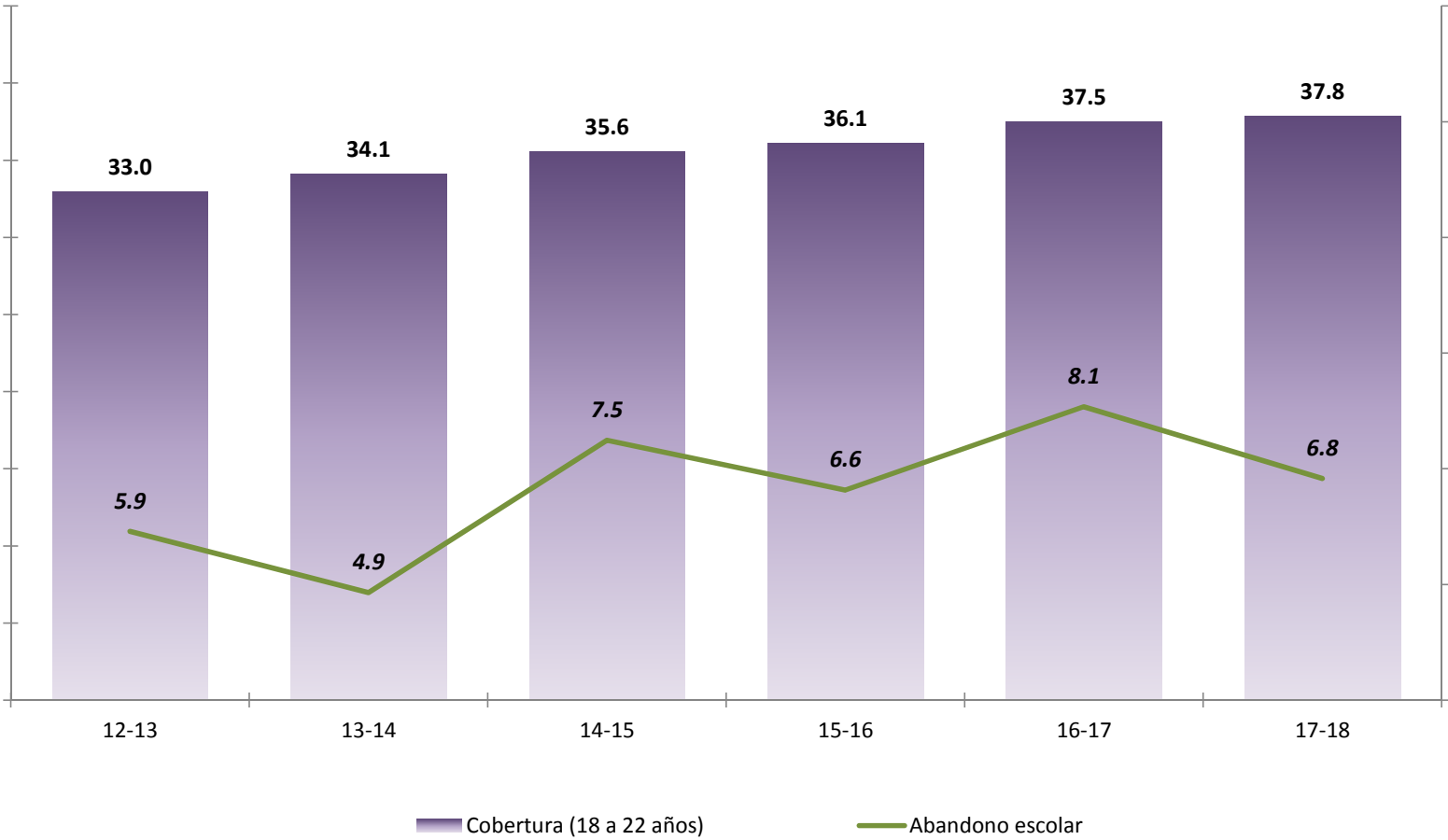


Indicadores de educación media superior Modalidad escolar



Indicadores de educación superior

Licenciatura modalidad escolar



Grado promedio de escolaridad y analfabetismo

